

RAIZE

 **TOYOTA**





Moderna y Versátil

TOYOTA RAIZE FULL GASOLINA

MODELO: A251LA-GBXF

Motor:	3 cilindros, 12 valv Dual VVT, 1,200 CC 88HP, gasolina
Transmisión:	automática CVT (7 velocidades)
Frenos:	discos delanteros 15" y tambor con ABS.
Suspensión delantera:	McPherson
Suspensión trasera:	Barra de torsión
Neumáticos:	205/65 R16 - alerta de presión de neumáticos
Tracción:	delantera

EQUIPAMIENTO

- Llaves con apertura a distancia
- Abridor del tapón de combustible desde el interior
- 2 Airbags
- Aire acondicionado manual
- Asiento del conductor con ajuste vertical
- Asientos en tela
- Bolsillos detrás de asientos delanteros
- Barras laterales contra impacto
- Guía multifuncional con controles de audio
- Vidrios y seguros eléctricos
- Pantallas con iluminación LED
- Luces traseras en LED
- Tercera luz de frenos LED
- Espejos retrovisores con direccionales
- Reloj digital
- Cinturones de seguridad delanteros y traseros
- Sistemas VSC, HAC
- Limpiavidrios y desempañador del cristal trasero
- Spoiler trasero integrado
- Dirección asistida (EPS)
- Tablero multifunción
- Cámara de reversa
- Sensores de parqueo delanteros y traseros
- Múltiples compartimientos
- Sistema de inmovilizador de fábrica
- Parabrisas de protección laminado
- Protector de sol con espejo
- Sistema audio touch con USB, Bluetooth, Android y Apple CarPlay

TOYOTA RAIZE TURBO GASOLINA

MODELO: A250LA-GBVV



Motor:	3 cilindros, 12 valv Dual VVT, 1,000 CC 98HP, gasolina
Transmisión:	automática CVT (7 velocidades) con Paddle shift
Frenos:	discos delanteros 15" y tambor con ABS.
Suspensión delantera:	McPherson
Suspensión trasera:	Barra de torsión
Neumáticos:	205/60 R17
Tracción:	delantera

EQUIPAMIENTO

- Encendido por botón (Smart Start)
- Apertura a distancia
- 6 bolsas de aire
- Aire acondicionado digital
- Asiento del conductor con ajuste vertical
- Asientos en leatherette
- Bolsillos detrás de asientos delanteros
- Barras laterales contra impacto
- Guía multifuncional con controles de audio
- Guía en piel
- Vidrios y seguros eléctricos
- Pantallas con iluminación LED
- Halógeno frontales
- Luces diurnas
- Luces traseras en LED
- Tercera luz de frenos LED
- Espejos retrovisores retractiles con direccionales
- Cinturones de seguridad delanteros y traseros
- Sistemas VSC, HAC
- Limpiavidrios y desempañador del cristal trasero
- Spoiler trasero integrado
- Dirección asistida (EPS)
- Tablero multifunción digital con pantalla TFT 7"
- Camara de reversa
- Sensores de parqueo traseros
- Múltiples compartimientos
- Portales
- Inmovilizador de fábrica
- Parabrisas de protección laminado
- Protector de sol con espejo
- Sistema audio touch con USB, Bluetooth, Apple Android Carplay
- Reloj digital
- Abridor del tapón de combustible desde el interior



TOYOTA RAIZE GASOLINA FULL MECÁNICA

MODELO: A251LA-GMLF



Motor:	3 cilindros, 12 valv Dual VVT, 1,200 CC 88HP, gasolina
Transmisión:	Manual de 5 velocidades
Frenos:	discos delanteros 15" y tambor trasero con ABS.
Suspensión delantera:	McPherson
Suspensión trasera:	Barra de torsión
Neumáticos:	205/65 R16 (TAPA BOCINAS ESTILO DEPORTIVO)
Tracción:	delantera

EQUIPAMIENTO

- Llaves con apertura a distancia
- Abridor del tapon de combustible desde el interior
- 2 airbags
- Aire acondicionado manual
- Asiento del conductor con ajuste vertical
- Asientos en tela
- Bolsillos detrás de asientos delanteros
- Barras laterales contra impacto
- Guía multifuncional con controles de audio
- Vidrios y seguros eléctricos
- Pantallas con iluminación LED
- Luces traseras en LED
- Tercera luz de frenos LED
- Espejos retrovisores con direccionales
- Reloj digital
- Cinturones de seguridad delanteros y traseros
- Sistemas VSC, HAC
- Limpiavidrios y desempañador del cristal trasero
- Spoiler trasero integrado
- Dirección asistida (EPS)
- Tablero multifunción
- Múltiples compartimientos
- Sistema de inmovilizador de fábrica
- Parabrisas de protección laminado
- Protector de sol con espejo
- Sistema audio touch con USB, Bluetooth, Android y Apple Carplay



GARANTÍA






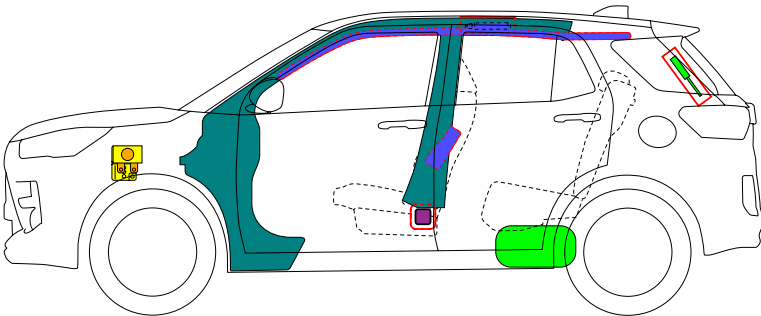
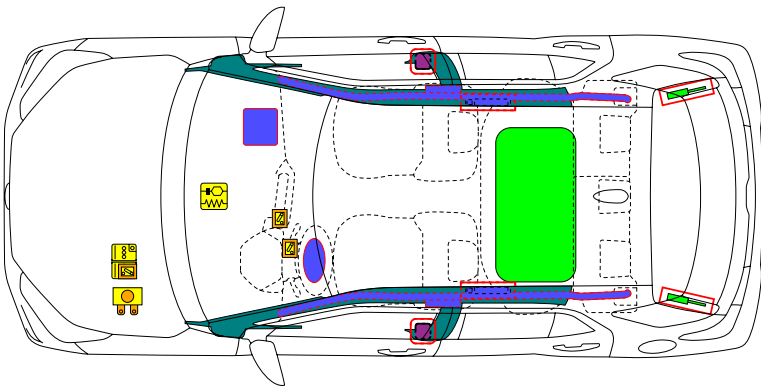




















3 AÑOS O 100,000 KMS.

(Lo que ocurra primero)

**Garantía de 6 años en
sistema Híbrido**



INFORMACIÓN DE SEGURIDAD

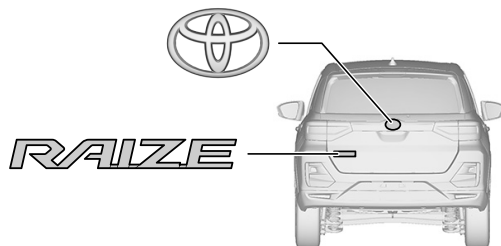
 TOYOTA	TOYOTA RAIZE 2021-6								
<div></div>									
<div></div>									
	Airbag		Generador de gas		Pretensor del cinturón de seguridad		Unidad de control SRS		Sistema de protección activa de peatones
	Sistema de protección automática antivuelco		Amortiguador de gas / Muelle precargado		Zona de alta resistencia		Zona que requiere especial atención		
	Batería de baja tensión		Supercondensador, baja tensión		Depósito de combustible		Depósito de gas		Válvula de seguridad
	Paquete de baterías de alta tensión		Cable / componente de alta tensión		Desconexión de alta tensión		Caja de fusibles que desactiva el sistema de alta tensión		Supercondensador, alta tensión
	Dispositivo de baja tensión que desconecta la alta tensión								
		N.º de ID		N.º de versión		Fecha de la versión		Página	
		RAIZE250		01		06 / 2021		1 / 4	

1. Identificación / Reconocimiento



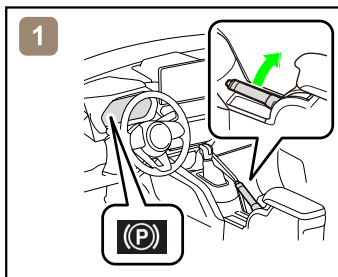
La falta de ruido del motor no implica que el vehículo esté apagado. El movimiento silencioso o la capacidad de rearranque al instante son posibles hasta que se apague el vehículo.

■ Ubicación de las marcas de identificación del vehículo

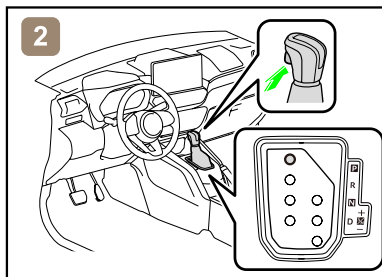


2. Inmovilización / Estabilización / Elevación

■ Detenga totalmente el vehículo

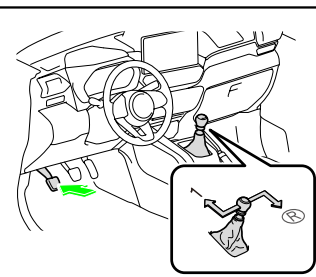


1. Calce las ruedas y accione el freno de estacionamiento.



2. Coloque la palanca de cambios en la posición de estacionamiento (P). * 1

*1: CVT

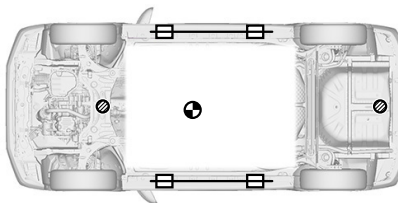


2. Pise el pedal del embrague y mueva la palanca de cambios a la posición de la 1ª marcha o la marcha atrás (R). *2

*2: M/T

■ Punto de estabilización-elevación

Coloque calzos, como bloques de madera, en los cuatro puntos bajo los pilares delanteros y traseros.



Puntos de elevación reforzados adicionales



Ubicaciones estándar del gato



Centro de gravedad del vehículo



No coloque calzos (como bloques de madera o cojines elevadores neumáticos para rescate) debajo del sistema de escape o el sistema de combustible. Hacerlo podría provocar fugas de combustible o incendios.

3. Neutralización de peligros directos / Regulaciones de seguridad

■ Si es necesario que funcione alguno de los siguientes sistemas, inícielo ANTES de desconectar la batería.

Cierre centralizado de las puertas

Ventanilla automática

Mecanismo de apertura del portón trasero

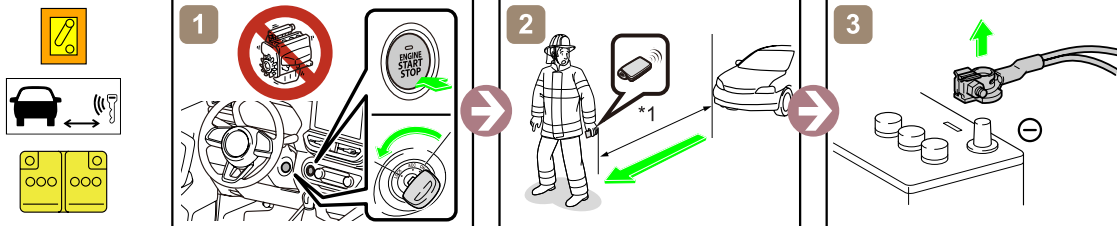


Cuando la batería de 12 V está desconectada, no se pueden accionar los componentes eléctricos.

N.º de ID	N.º de versión	Fecha de la versión	Página
RAIZE250	01	06 / 2021	2 / 4

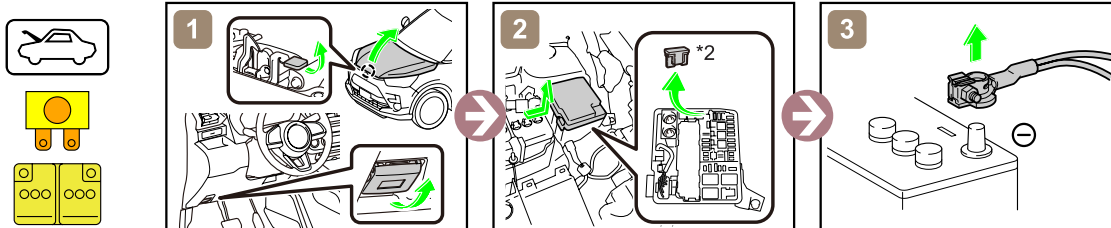
■ Realice el procedimiento Principal o Alternativo para apagar completamente el vehículo.

<Procedimiento principal>



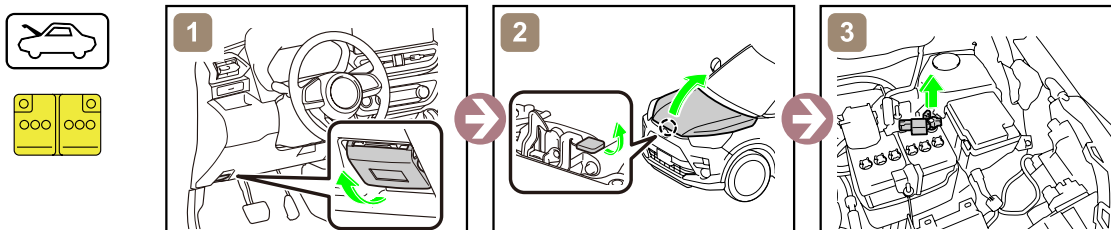
*1: 5 m (16,4 pies) o más

<Procedimiento alternativo>



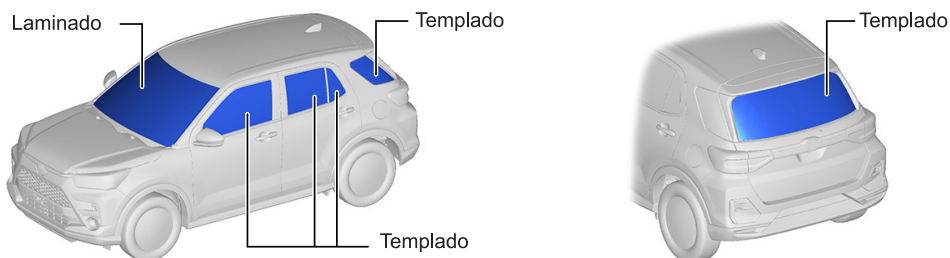
*2: FUSIBLE EFI (15 A AZUL)

■ Acceso a la batería de 12 V



4. Acceso a los ocupantes

■ Cristal de las ventanillas



	N.º de ID	N.º de versión	Fecha de la versión	Página
	RAIZE250	01	06 / 2021	3 / 4

5. Energía almacenada / Líquidos / Gases / Sólidos



Batería de 12 V



Depósito de gasolina: 36 l

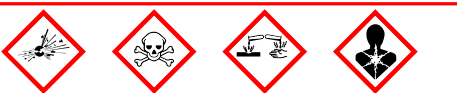


Al manipular alguno de estos elementos, lleve siempre puesto un equipo de protección individual (EPI) adecuado.

6. En caso de incendio



¡POSIBILIDAD DE REACTIVACIÓN!

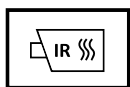
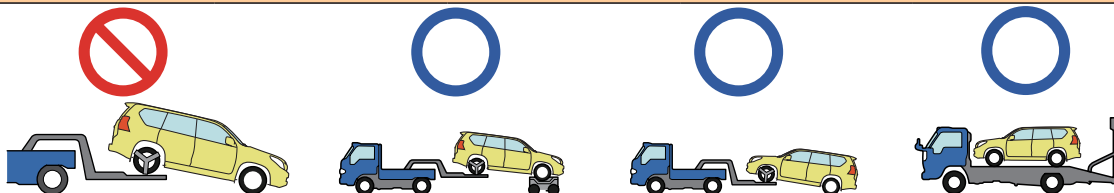


7. En caso de sumersión



Trabaje en el vehículo solo después de haberlo sacado del agua.

8. Remolcado / Transporte / Almacenamiento



¡POSIBILIDAD DE REACTIVACIÓN!

Guarde el vehículo dejando una distancia de seguridad (15 m (49,2 pies) o más) con respecto a otros vehículos.

9. Información adicional importante

Si desea más información, consulte la "Guía de respuesta en casos de emergencia".
<http://www.toyota.co.jp/#####/>

	N.º de ID	N.º de versión	Fecha de la versión	Página
	RAIZE250	01	06 / 2021	4 / 4